

# ビークリースポット

## X線・MRI マーキングシステム


CM-B002

放射線科でのあらゆる場面で使用可能な、衛生的なシステムです。

### クロスヘアー

CM-BC20


十字型(X型)約20mmのクロスラインです。非金属製でCTにもアーチファクトの心配はありません。X線を使った位置決め中心部を表すことが出来るなど多方面にご利用いただけます。



### ライン

CM-BL2

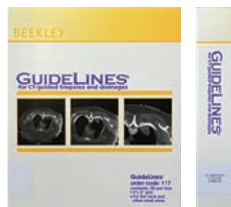
幅2mmの線状。接着面が多く、曲線に貼付け可能。非金属製でCTにもアーチファクトの心配はありません。必要な長さに切ってお使いいただけます。治療計画の目印など、多方面にご利用いただけます。



### ガイドライン

CM-BGL


4インチ×5インチのCTで進める生体検査用格子形です。CTで行うニードル生体検査において精密さ、スピード、正確性を提供する分析に最適なガイドラインです。



### ジェネラル(Xスポット)

CM-BXS15


直径1.5mmの金属ベレットマーカーです。安価で手軽なマーカーとして一般撮影など、あらゆるX線撮影での位置決めにも有効的にご利用いただけます。



### ジェネラル(Nスポット)

CM-BNS15


マンモ用のマーカーです。直径1.5mmのサイドにタブが付いたタイプで優れた粘着性があります。



### MRスポット(L)

CM-BMRL


MRI用のマーカーです。あらゆるパルスシーケンスにも明るく発光します。脊椎柱など長い関心領域用の50mmサイズ。



### MRスポット(S)

CM-BMRS


MRI用のマーカーです。あらゆるパルスシーケンスにも明るく発光します。四肢や軟部腫瘍など狭い範囲用の17.5mmサイズ。



### MRスポット(SS)

CM-BMRSS

MRI用のマーカーです。あらゆるパルスシーケンスにも明るく発光します。手指など、狭い範囲用の7.5mmサイズ。



販売元



株式会社 中部メディカル

三重県四日市市松原町33-5  
TEL.059-365-7248(代) FAX.059-364-9294  
URL <http://www.chubumedical.com>  
E-mail [sales-4@chubumedical.com](mailto:sales-4@chubumedical.com)

代理店