

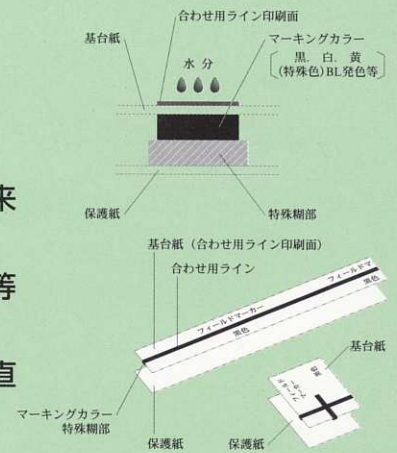
フィールドマーカ

放射線治療用フィールドマーカは、放射線治療時のマーキングを正確かつ簡便に、また、衣服などを汚すことのない転写シール型マーカです。

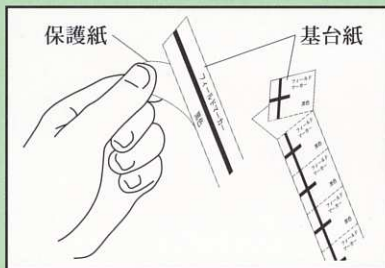
特徴

- ①正確な直線を描くことが、容易です。
- ②にじみの無い鮮明な細い線を、描くことができます。
- ③術者や患者の衣服や手を汚すことはありません。
- ④長期間の耐久性を保ちます。
- ⑤インク色が5種類有り照射部位や期間などで使い分けすることができます。
- ⑥特殊色を使う事により自然光下では透明に近く目立たず、露出部等に使用することができます。(ブラックライト下で発色します。)※
- ⑦貼り付け後短時間であれば簡単にはがすことができ、簡単に貼り直しが出来ます。

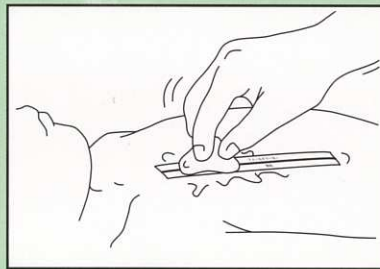
※ブラックライトが必要となります。



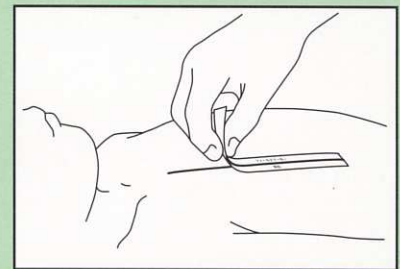
使用方法



- ①フィールドマーカを任意の長さにカットする。
- ②フィールドマーカのアプリケーションタ(保護紙)を剥がす。



- ③フィールドマーカを照射野のラインに合わせて皮膚に貼る。(基台紙の裏に黒のラインが印刷されているので、それに添って合わせる)
- ④フィールドマーカの基台紙面に十分な水分を付与させる。



- ⑤フィールドマーカの基台紙を剥がす。

ワンポイント

- 皮膚面の油分を除去する事により、持続性が長くなります。
- 十分な水分を付与したあと、余分な水分をふき取りるとずれる事が少なくなります。
- 十分な水分を付与したあと、数秒待って基台紙を剥がす事で失敗が少なくなります。
- 張付け後、出来れば半日程度こすらないで下さい。あまり早く(数分間以内)衣服などにこすれると剥れることがあります。

種類および色

直線 L=200(白、黒、黄、赤、特殊色ブラックライト発色) L=400、L=20(各/白、黒、黄、特殊色ブラックライト発色)
記号 L(白、黒、黄、赤、特殊色ブラックライト発色) +、T(各/白、黒、黄、特殊色ブラックライト発色)
丸+(黒、赤)

※改良の為、予告なく変更する場合があります。

使用上の注意

- 1.本品の使用により発疹・発赤、かゆみ等の症状が現れた場合、使用を中止し適切な処置をしてください。
- 2.直射日光を避け、湿気の少ない涼しい所に保管してください。
- 3.ライン部を、殺傷部等に貼らないで下さい。
- 4.未滅菌品です。
- 5.滅菌しないでください。
- 6.滅菌区域では使用しないで下さい。
- 7.外用のみ。
- 8.その他お気ずきの点がありましたら、下記までご連絡下さい。

発売元



株式会社 中部メディカル

三重県四日市市松原町33-5

販売先